

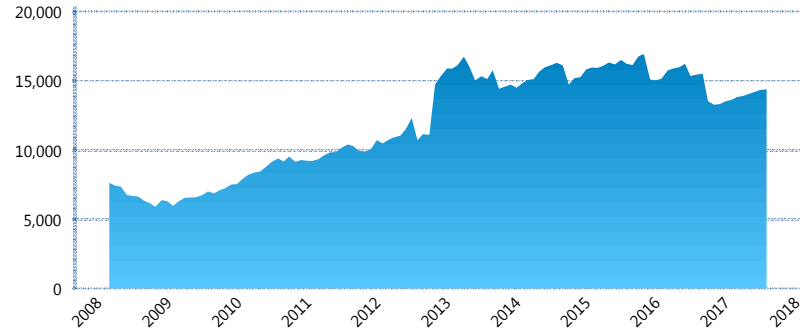
I. INFORMACIÓN FINANCIERA

I) Detalles del Fondo

Detalles del Fondo	
Razón Social	Met4 Siefore, S. A. de C. V.
Inicio de Operaciones	03/03/2008
Tipo de Fondo	Básica
Clave Bolsa	MET4
Activos Administrados *	14,397
ISIN	MX54ME0B0020
Comisión Anual	1.10%
Administrador	MetLife Afore, S.A. de C.V.
Director General	Mtro. Enrique Alejandro Giménez
Presidente del Consejo	Sofía Belmar Berumen

Activos Administrados *

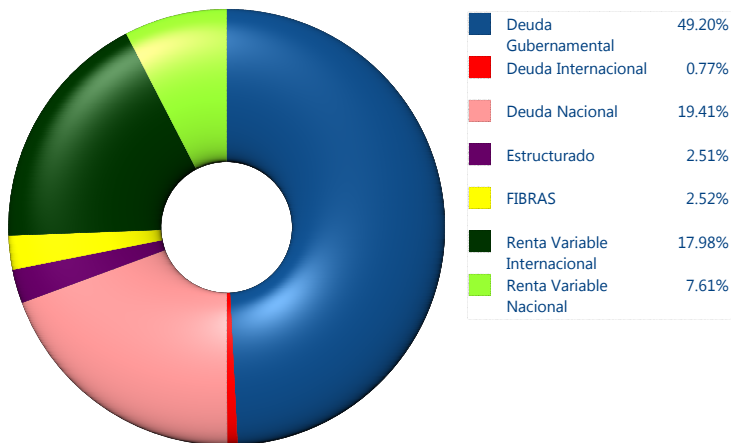
\$14,397



*Cifras en millones de pesos

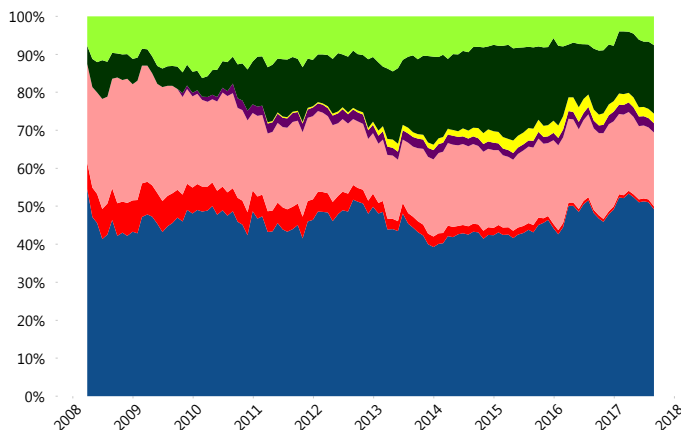
Contiene el efecto de fusiones, cortes transversales y transferencias por edad. Para mayor información consultar: <http://www.consar.gob.mx/gobmx/Aplicativo/Factsheets/EC/ECSAR.pdf>

II) Inversiones



Tipo de Instrumento		Metlife (SB4)	Sistema Básicas 4**
Renta Variable Nacional	Renta Variable Nacional	7.61%	8.06%
	Total	7.61%	8.06%
Renta Variable Internacional	Renta Variable Internacional	17.98%	17.85%
	Total	17.98%	17.85%
Mercancías	Mercancías	0.00%	0.35%
	Total	0.00%	0.35%
FIBRAS	FIBRAS	2.52%	1.82%
	Total	2.52%	1.82%
Estructurado	Estructurados	2.51%	4.95%
	Total	2.51%	4.95%
Deuda Nacional	Alimentos	0.49%	0.39%
	Automotriz	0.00%	0.14%
	Banca de Desarrollo	0.69%	1.61%
	Bancario	1.62%	1.13%
	Bebidas	0.33%	0.53%
	Cemento	0.14%	0.06%
	Centros Comerciales	0.00%	0.11%
	Consumo	0.29%	0.31%
	Deuda CP	0.00%	0.01%
	Empresas Productivas del Estado	2.25%	2.26%
	Estados	0.00%	0.57%
	Europesos	4.59%	2.96%
	Grupos Industriales	0.78%	0.54%
	Infraestructura	4.42%	3.34%
	Otros	0.78%	0.99%
	Papel	0.00%	0.06%
	Serv. Financieros	0.17%	0.42%
Siderúrgica	0.00%	0.01%	
Telecom	0.96%	1.21%	
Transporte	0.11%	0.25%	
Vivienda	1.80%	1.47%	
Total	19.41%	18.35%	
Deuda Internacional	Deuda Internacional	0.77%	1.30%
	Total	0.77%	1.30%
Deuda Gubernamental	BONDESD	0.00%	0.43%
	BONOS	17.65%	14.38%
	BPA182	0.00%	0.01%
	CBIC	2.43%	2.70%
	CETES	0.00%	3.96%
	REPORTO	0.27%	1.89%
	UDIBONO	28.84%	22.82%
UMS	0.00%	1.13%	
Total	49.20%	47.32%	
Total	100.00%	100.00%	

Evolución de Inversiones



**Considera las inversiones de todo el grupo de SIEFORES Básicas 4 Cifras al cierre de agosto de 2017

III) Desempeño

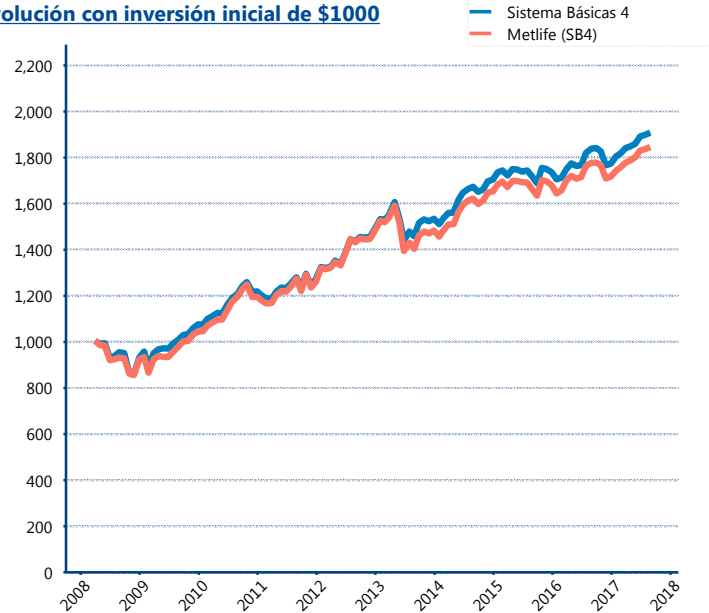
Rendimiento Bolsa

Tipo	Metlife (SB4)	Sistema Básicas 4
1 año	3.87%	3.81%
2 años	5.20%	5.21%
3 años	4.31%	4.39%
5 años	5.21%	5.84%

Indicador de Rendimiento Neto

Siefore	IRN %
Profuturo (SB4)	8.56%
SURA (SB4)	7.93%
Banamex (SB4)	7.57%
PensionISSSTE (SB4)	6.94%
Metlife (SB4)	6.92%
Coppel (SB4)	6.91%
Principal (SB4)	6.74%
XXI-Banorte (SB4)	6.62%
Azteca (SB4)	6.60%
Invercap (SB4)	5.98%
Inbursa (SB4)	5.43%
Promedio Simple	6.93 %
Promedio Ponderado	7.21 %

Evolución con inversión inicial de \$1000



Construido con el precio de la Siefore registrado en la Bolsa Mexicana de Valores

IV) Medidas de sensibilidad y riesgos

Evolución del Plazo Promedio Ponderado

